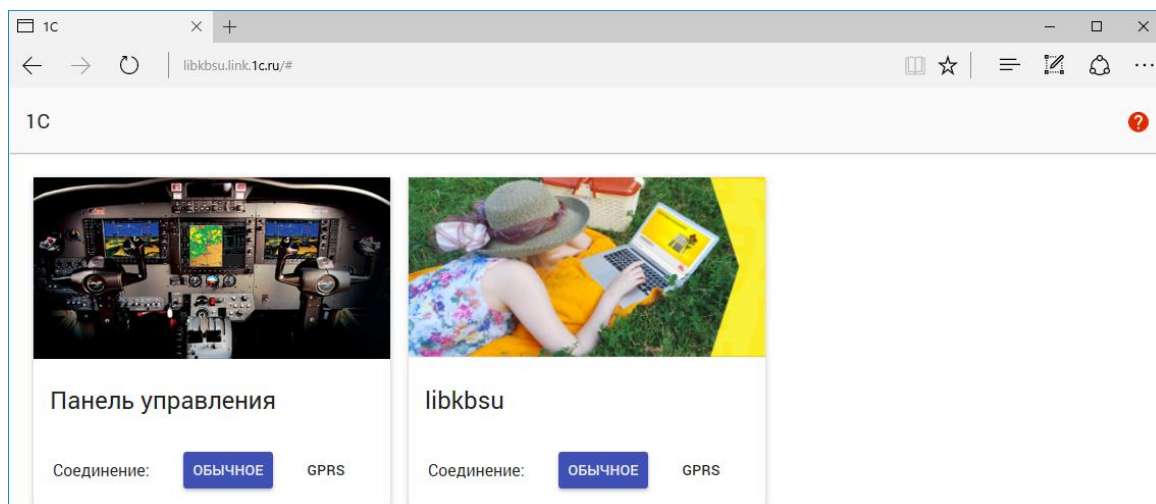


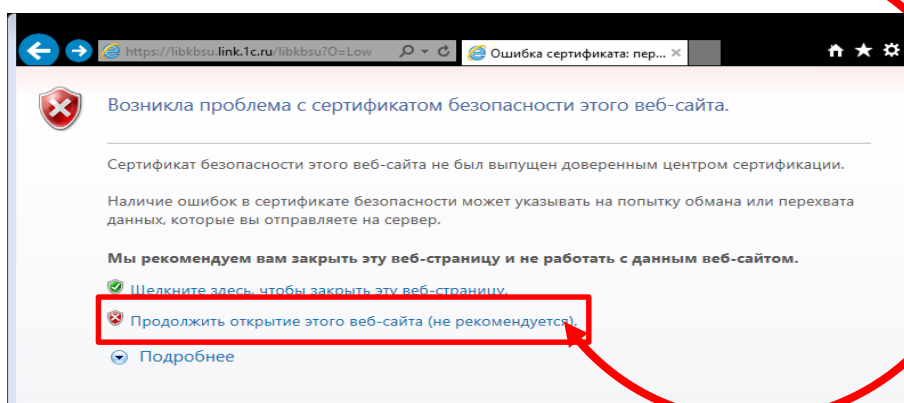
Инструкция по работе в Виртуальном кабинете читателя

1С:Библиотека ПРОФ через веб-доступ libkbsu.link.1c.ru

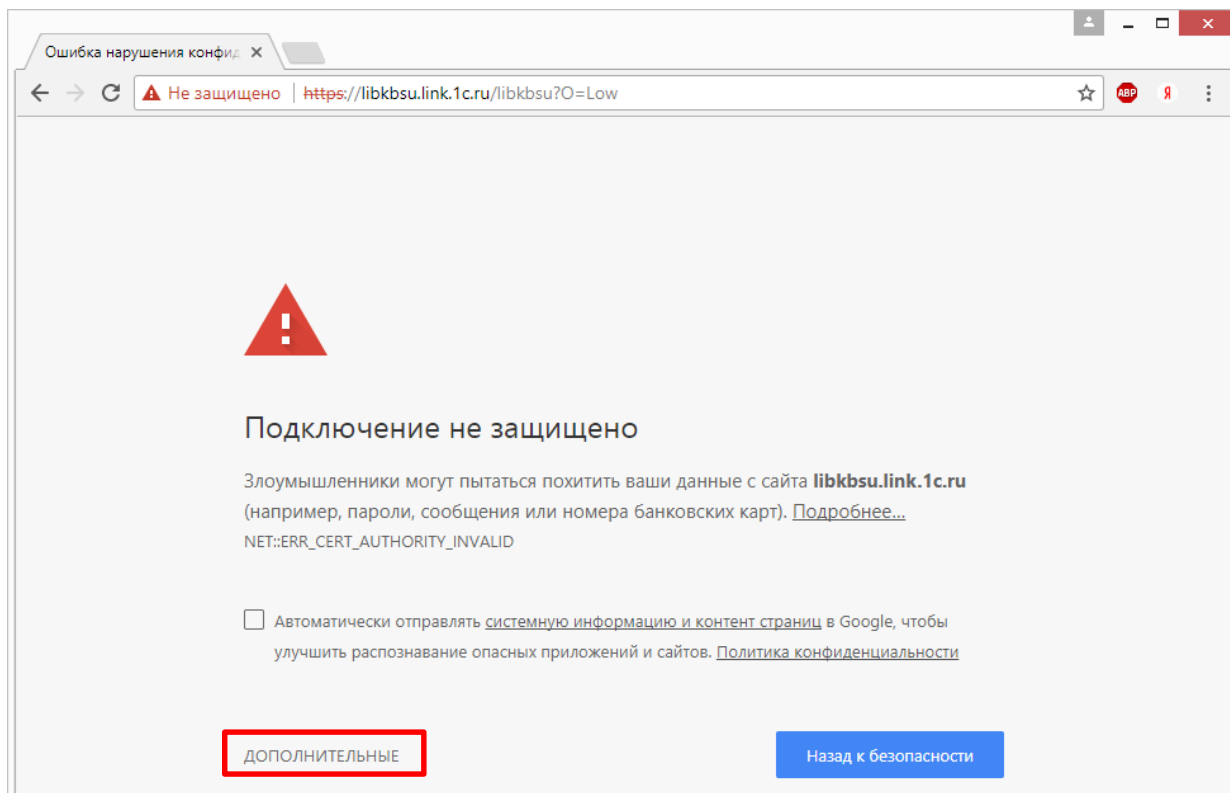
1. Подойти в абонемент учебной литературы библиотеки КБГУ (ИЦ, 2-й этаж, к.№217) со своим пропуском, пройти регистрацию, получить номер читательского билета и пароль для веб-доступа к электронному каталогу библиотек libkbsu.link.1c.ru.
2. Для настройки защищенного соединения с 1С:Линк нужно установить корневые сертификаты: для Chrome, Internet Explorer и Opera https://1c.link/article/cert_cier, а для Firefox https://1c.link/article/cert_ffe.
3. В адресной строке браузера ввести: libkbsu.link.1c.ru и в появившемся окне со ссылкой **libkbsu** выбрать один из видов соединения «ОБЫЧНОЕ» или «GPRS».



4. Если не требуется защищенное соединение, можно его проигнорировать. Для браузера **Firefox** лучше установить корневой сертификат (см. п.2). Для браузера **Internet Explorer**, в появившемся окне выбрать

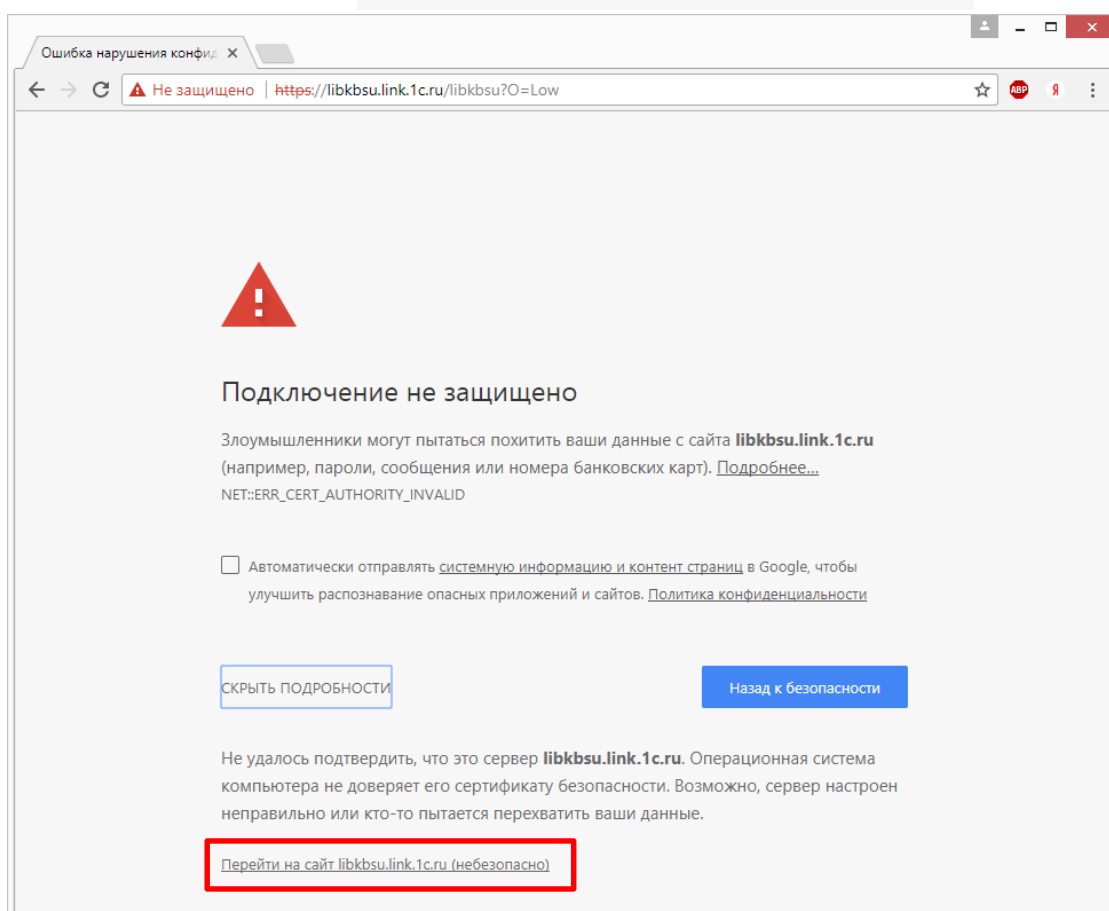


Для браузера **Google Chrome**, нажать ссылку **ДОПОЛНИТЕЛЬНЫЕ**



и выбрать ссылку

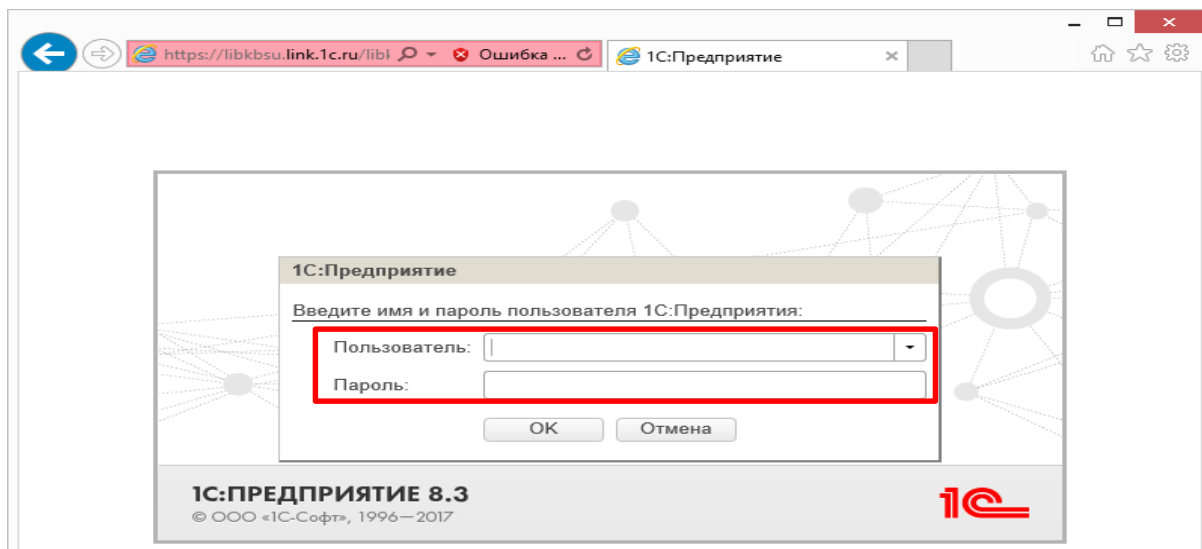
[Перейти на сайт libkbsu.link.1c.ru \(небезопасно\)](#)



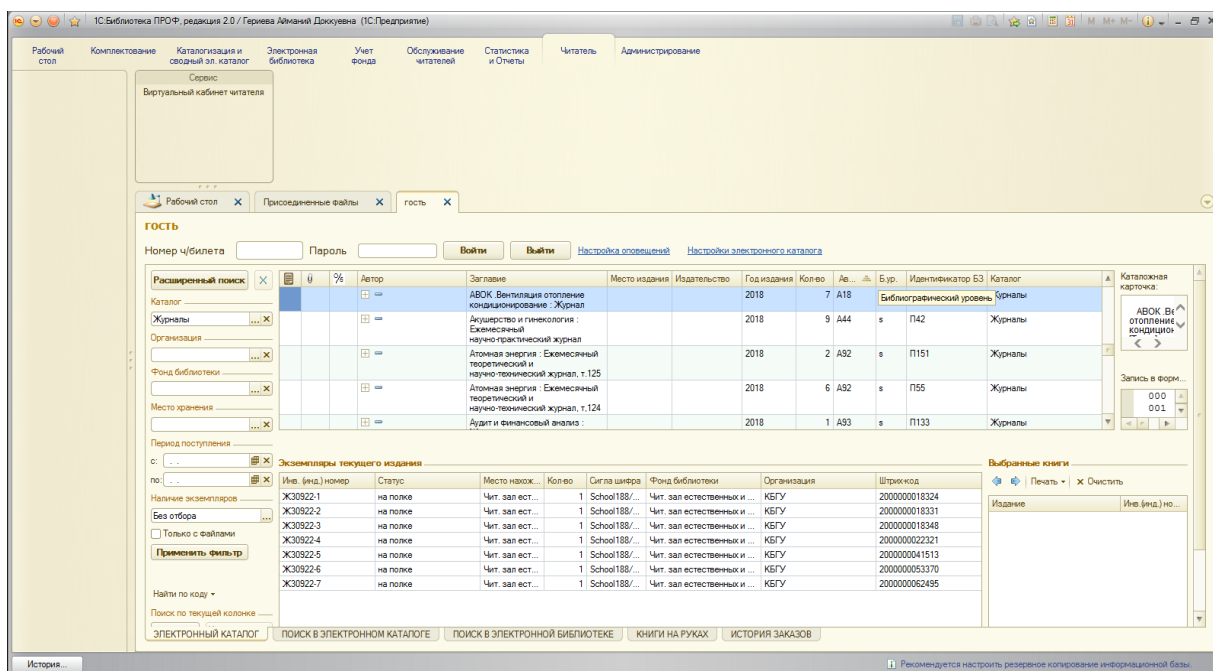
После настройки браузера появится окно логического входа в 1С:Предприятие.

5. В окне 1С:Предприятие заполнить поля:

Пользователь: **ЧИТАТЕЛЬ** и Пароль: **123654** (единицы для всех - предназначены для введения в окно логического входа)

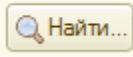


6. После ввода пароля появится виртуальный кабинет читателя.



7. В соответствующие поля ввести **личный** номер читательского билета и пароль, полученные предварительно в библиотеке КБГУ, нажать кнопку **ВОЙТИ** и немного подождать пока зашифруется пароль.

8. Поиск нужных книг осуществляется после ввода параметров поиска с

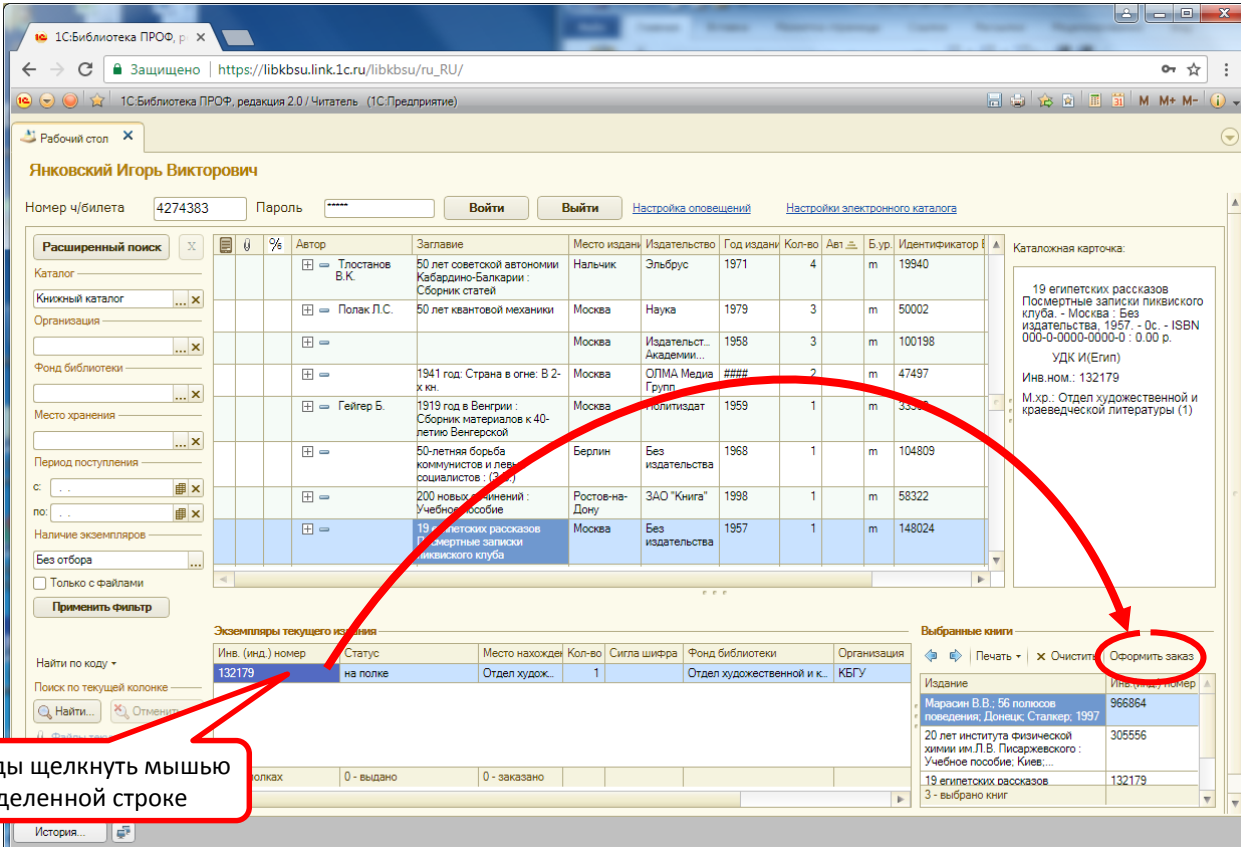
помощью кнопки  в левой части окна.

9. По результатам поиска в центральном списке книг щелкнуть мышкой по выбранной книге и после ее появления в поле ЭКЗЕМПЛЯРЫ ТЕКУЩЕГО ИЗДАНИЯ для формирования заказа перенести в правую нижнюю область ВЫБРАННЫЕ КНИГИ, как показано на следующем окне.

10. Нажать на кнопку ОФОРМИТЬ ЗАКАЗ и в появившемся окне нажать на кнопку ДА.

11. На этом действия читателя заканчиваются.

12. Сотрудники библиотеки видят заказ, выполняют его и через систему оповещений уведомляют читателя о его готовности.



Янковский Игорь Викторович

Номер ч/билета: 4274383 Пароль: [masked] Войти Выйти Настройка оповещений Настройки электронного каталога

Расширенный поиск	Автор	Заглавие	Место издания	Издательство	Год издания	Кол-во	Авт. з.	Б. ур.	Идентификатор
Каталог	Тлостанов В. К.	50 лет советской автономии Кабардино-Балкарии : Сборник статей	Нальчик	Эльбрус	1971	4		м	19940
Книжный каталог	Полак Л.С.	50 лет квантовой механики	Москва	Наука	1979	3		м	50002
Фонд библиотеки		1941 год. Страна в огне. В 2-х кн.	Москва	Издательство Академии наук СССР	1958	3		м	100198
Место хранения	Гейгер Б.	1919 год в Венгрии : Сборник материалов к 40-летию Венгерской коммунистической партии	Москва	ОГМА Медиа Групп	1959	2		м	47497
Период поступления		50-летняя борьба коммунистов и левых социалистов (1917-1968)	Берлин	Без издательства	1968	1		м	104809
Наличие экземпляров		200 новых изданий : Учебное пособие	Ростов-на-Дону	ЗАО "Книга"	1998	1		м	58322
Без отбора		19 египетских рассказов. Посмертные записки пикинского клуба	Москва	Без издательства	1957	1		м	148024

Каталожная карточка:

19 египетских рассказов
Посмертные записки пикинского клуба - Москва : Без издательства, 1957. - Дс. - ISBN 000-0-0000-0000-0 : 0,00 р.
УДК И(Егип)
Инв.ном.: 132179
М.хр.: Отдел художественной и краеведческой литературы (1)

Экземпляры текущего издания

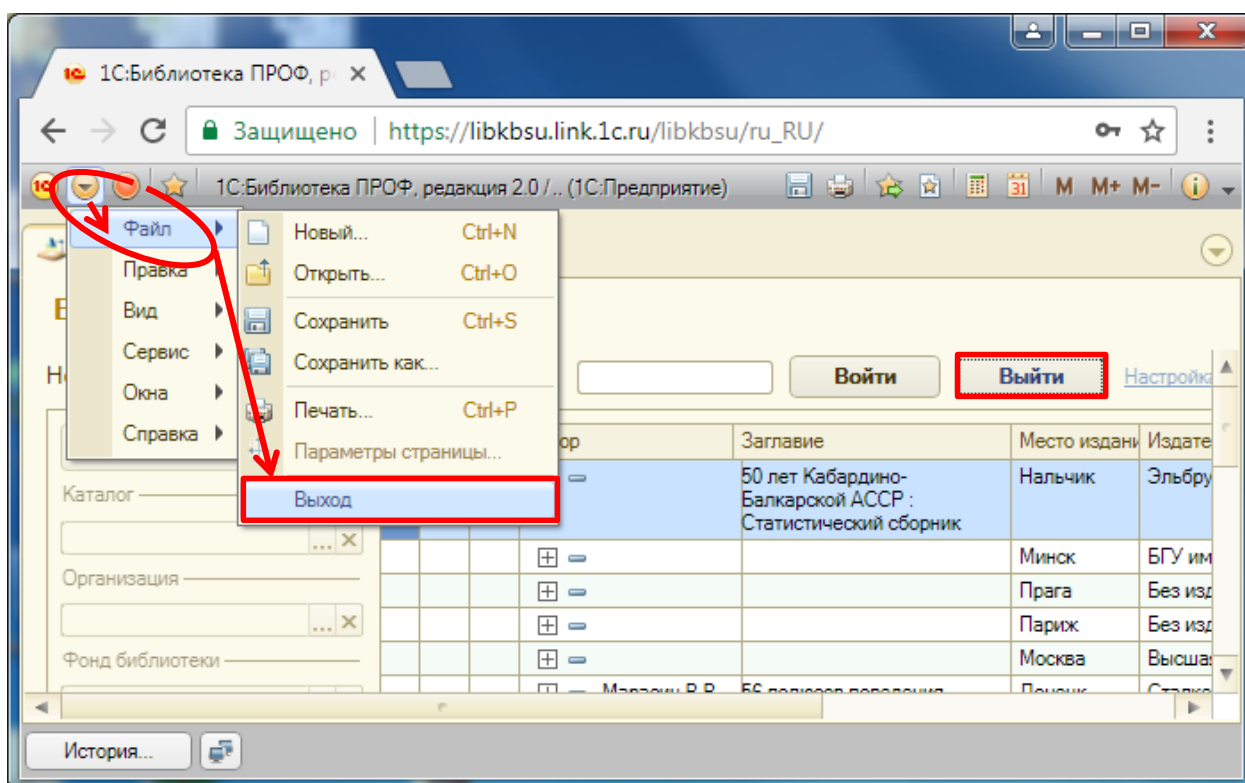
Инв. (инд.) номер	Статус	Место нахождения	Кол-во	Сигла шифра	Фонд библиотеки	Организация
132179	на полке	Отдел худож.	1		Отдел художественной и к.	КБГУ

Выбранные книги

Издание	Инв. (инд.) номер
Марасин В. В.; 56 полосов поведения; Донецк; Сталкер; 1997	966864
20 лет института физической химии им. Л. В. Писаржевского : Учебное пособие; Киев; ...	305556
19 египетских рассказов	132179
3 - выбрано книг	

Оформить заказ

Дважды щелкнуть мышью по выделенной строке



13. Для очистки полей Пользователь и Пароль нажать кнопку ВЫЙТИ.

14. Для корректного выхода из программы 1С:Предприятие в левом верхнем углу нажать на стрелочку, затем на кнопку ФАЙЛ и в правом выпадающем меню кнопку ВЫХОД.